

ANEXO I

TABLA I
AREAS OBJETO DE ESTUDIO
CLAVE, IDENTIFICACION Y UBICACION

CLAVE	TIPO	NOMBRE	UBICACION	BARRIO
A	Arenero de plaza pública		Salguero y Charcas	
B			Medrano y Costa Rica	
C			Serrano y Honduras	
D			Jean Jaurés y Córdoba	
E			R. Peña y Paraguay	
F			Las Heras y Pueyrredón	
G			Juncal y Paraná	
H			Larrea y Peña	
I			Jardín Botánico	
J			Las Heras y Salguero	

TABLA II
RESULTADO DEL ANALISIS PARASITOLÓGICO
DE ARENEROS INFANTILES

AREA	TECNICA DE EXAMEN	PARASITO AISLADO
A		
B		
C		
D		
E		
F		
G		Rhabditoides
H		
I		
J		

TABLA III
RESULTADO DE PREVALENCIA DE ENTEROBACTERIAS

AREA	TECNICA DE EXAMEN UTILIZADA	PRESENCIA DE ENTERO- BACTER CLOACAE
A		Positivo
B		ID
C		Negativo
D		ID
E		ID
F		Positivo
G		ID
H		ID
I		ID
J		ID

TABLA IV
RESULTADO DE PREVALENCIA DE ESCHERICHIA COLI

AREA	TECNICA DE EXAMEN UTILIZADA	PRESENCIA DE ESCHE- RICHIA COLI
A		Negativo
B		Positivo
C		Negativo
D		ID
E		ID
F		ID
G		Positivo
H		Negativo
I		Positivo
J		Negativo

TABLA V RESULTADO DE PREVALENCIA DE HONGOS		
AREA	TECNICA DE EXAMEN UTILIZADA	PRESENCIA DE HONGOS
A		Positivo
B		Positivo
C		Negativo
D		Positivo
E		ID
F		ID
G		ID
H		ID
I		ID
J		ID

GRAFICO I

UBICACION DE LAS ZONAS ESTUDIADAS EN EL AREA PROGRAMATICA DEL HOSPITAL FERNANDEZ

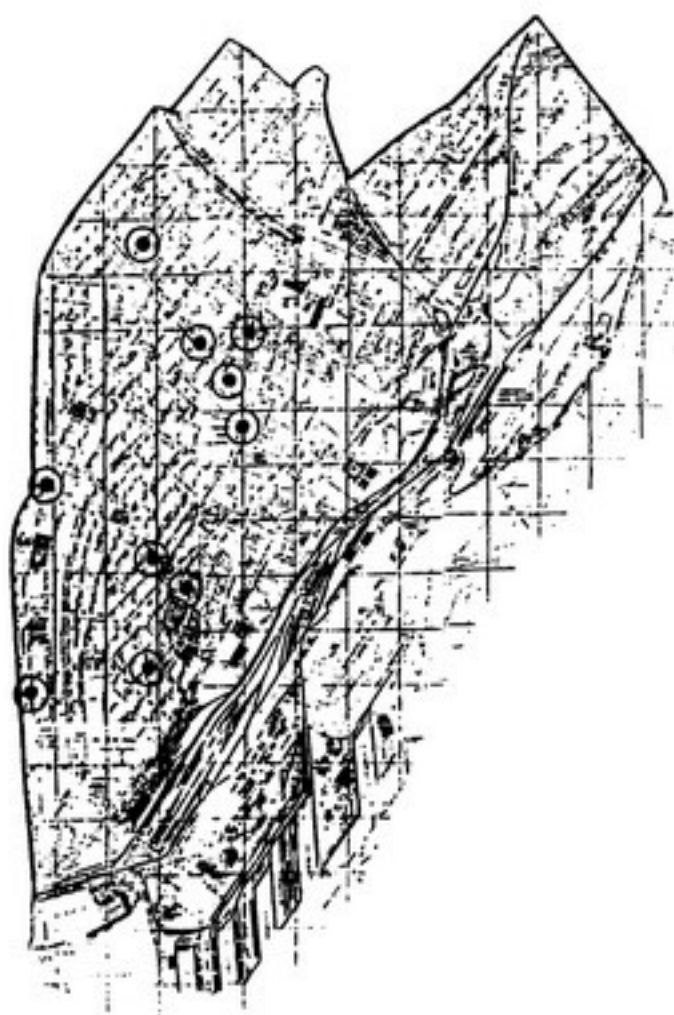


GRAFICO II
DISTRIBUCION GEOGRAFICA DE
RESULTADOS DE PREVALENCIA

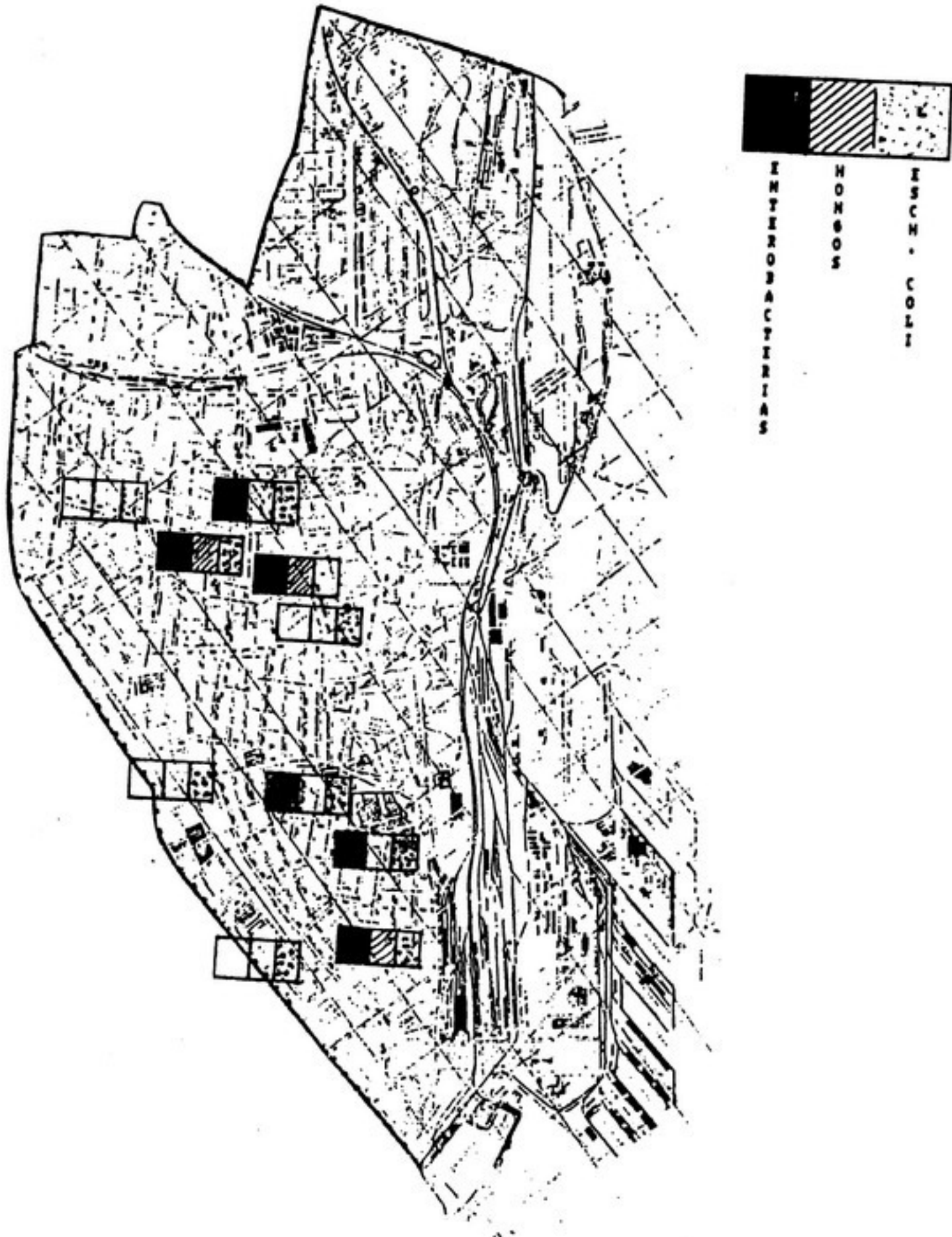


GRAFICO III
GRADO DE PREVALENCIA DE ENTEROBACTERIAS,
HONGOS Y E. COLI EN LAS AREAS ESTUDIADAS

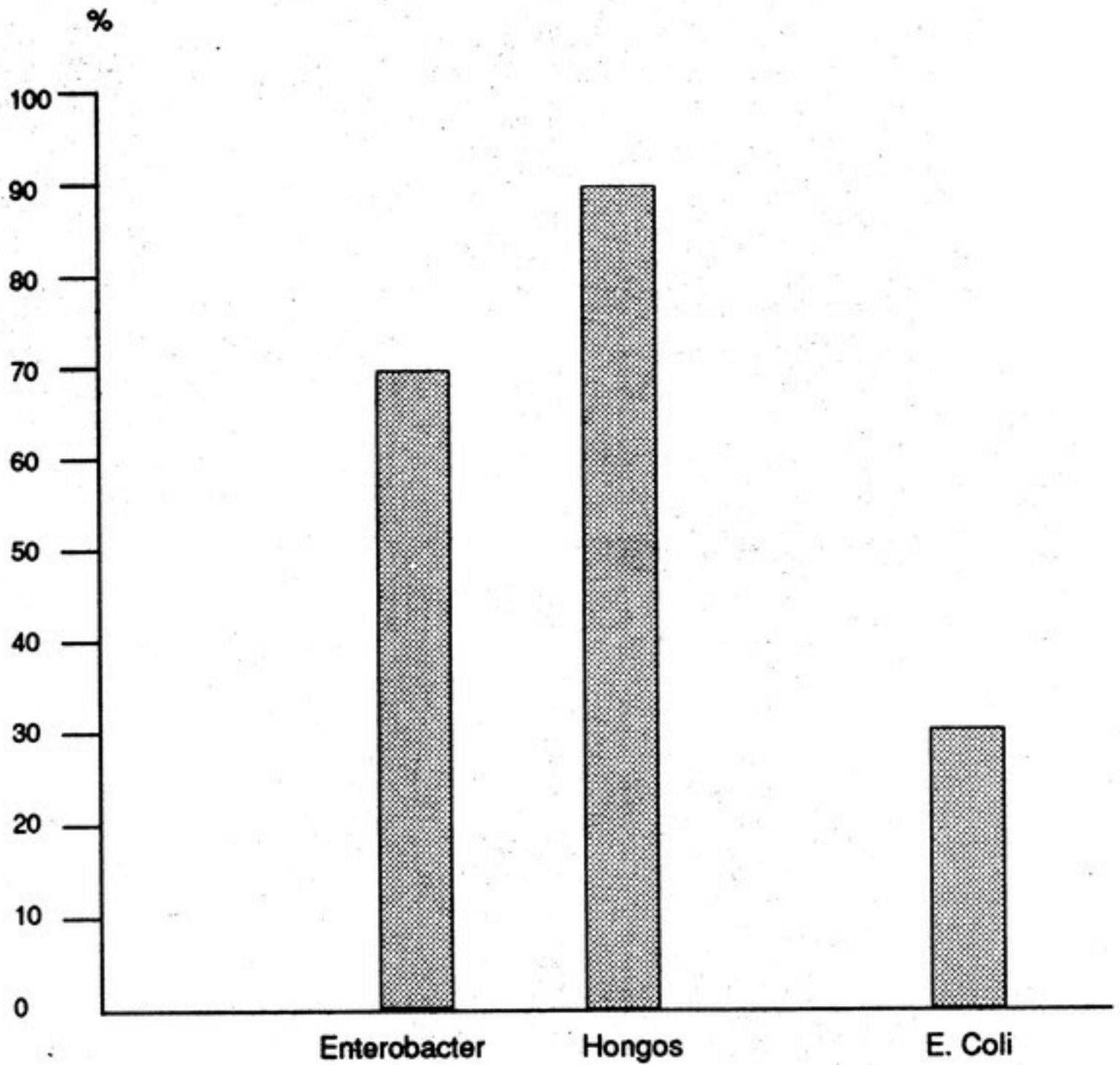
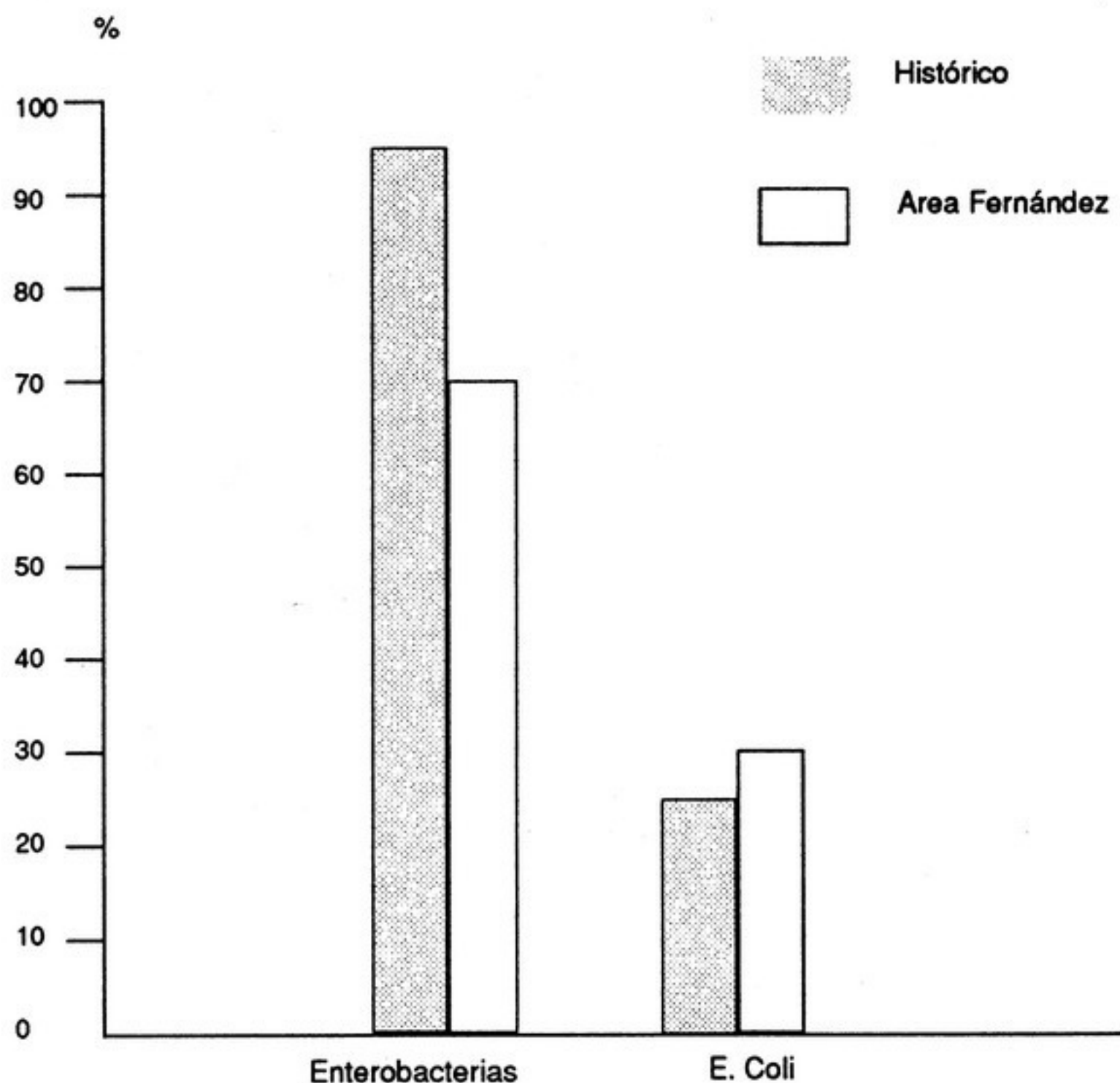


GRAFICO IV
COMPARACION GRAFICA ENTRE LOS RESULTADOS
HALLADOS Y LA SERIE HISTORICA 1987/1989



Nota: En la serie histórica no se consideró hongos y en la estudiada P. Aeruginosa.

GRAFICO V

UBICACION GEOGRAFICA DEL AREA ESTUDIADA
EN LA CIUDAD DE BUENOS AIRES

AREAS PROGRAMATICAS HOSPITALES DE AGUDOS

