

Las familias fundadoras de la Colonia San José

según el Censo Nacional de 1869

CARLOTA GUZZO CONTE-GRAND

Resumen

La presente investigación estudia las familias que fundaron la Colonia San José en la provincia de Entre Ríos, desde la corriente historiográfica actual denominada Historia de la Población. El análisis se centra en las familias suizas, francesas, italianas y alemanas que fundaron en el país la segunda colonia agrícola y las de origen español, uruguayo y argentino, que se integraron a la colonia durante la primera década de su existencia. El Censo Nacional de Población y Vivienda de 1869, principal fuente de información, así como las actas de la Parroquia de San José, los informes sobre las colonias agrícolas de Wilcken y Peyret y la bibliografía específica permiten describir los antecedentes históricos y la organización socio económica, exponer el marco demográfico de la población y analizar los tipos de familia existentes en la Colonia. La familia

fue un sujeto histórico, una unidad socio económica, que contribuyó al rápido crecimiento demográfico y económico, en un tiempo en que el país comenzaba a establecer las bases de su organización y progreso.

Palabras clave

Censo Nacional 1869 - Colonia San José - Demografía Histórica - Entre Ríos - Historia de la Familia - Historia de la Población - Inmigración siglo XIX - Tipos de Familia

Abstract

The present research studies the families that founded COLONIA SAN JOSE in Entre Ríos, from the point of view of the historiographical current known as History of Population. The analysis focuses on the Swiss, French, Italian and German families who founded the second agricultural colony in our country, as well as those of Spanish, Uruguayan and Argentine origin who joined said colony during its first decade.

The 1869 Population and Housing National Census, main source of information, together with the certificates of the local Parish Church (Parroquia San Jose), the reports of Wilcken and Peyret farming colonies and the specific bibliography help describe the historical and the socioeconomic organization while showing the demographic framework of population and analysing the different types of families that composed the colony. The family was a historic subject, a socioeconomic unit, that favoured the rapid demographic and economic development, within a time along which the country began to lay the basis for its organization and progress.

Key words

1869 National Census - Colonia San José - Entre Ríos - Family Forms - XIX Century Immigration - Historical Demography - History of the Family - History of Population

Introducción.

Estudiar las familias que, al iniciarse el período de la organización nacional, fundaron la Colonia San José en la provincia de Entre Ríos, es el objeto del presente trabajo.

La investigación histórica se centra en el análisis de las familias valesanas de origen suizo, saboyanas de origen francés, piemontesas de origen italiano y alemanas que fundaron la segunda colonia agrícola en el país, y de otras de origen español, uruguayo y argentino, que se integraron a la colonia en la primera década de su existencia.

La principal fuente de información es el Censo Nacional de Población y Vivienda del año 1869, realizado durante la presidencia de Domingo F. Sarmiento, con el cual se inicia en Argentina el denominado periodo estadístico.

El censo, si bien ofrece una visión estática del grupo en estudio, al ser realizado en el año 1869, a sólo doce años de fundada la Colonia, permite una comprensión de la evolución de las familias en ese tiempo.

¿Cuántas familias habían en la Colonia San José en 1869, cual era su origen nacional, cuántas familias eran nucleares restringidas, nucleares amplias, troncales, completas e incompletas? ¿Existían fraternias y otros conjuntos habitacionales? ¿Cuáles eran sus actividades económicas y el rol de la mujer? ¿Qué nivel de ilegitimidad existía y como enfrentaban el problema de la orfandad? ¿Cuál era el nivel educacional de sus integrantes, qué problemas de salud los afectaban y cómo eran las viviendas que construían?

Para responder a estos interrogantes se analizarán primero los antecedentes históricos de la Colonia San José de Entre Ríos, su organización social y evolución económica.

En segundo lugar se estudiará: el marco demográfico de la población, la composición de la población por nacionalidades, la estructura etaria de la población por nacionalidad y sexo, el índice de masculinidad, el estado civil de la población, los principales oficios y profesiones, la participación de la mujer en las actividades económicas de la colonia,

el problema de la orfandad, la ilegitimidad, los niveles de alfabetismo y escolaridad y los problemas de salud que releva el censo.

En tercer término se analizarán las familias por el origen nacional de los progenitores, los tipos de familia existentes y su porcentaje de participación, el tema de los agregados familiares y no familiares, las familias completas e incompletas, las fraterias y los grupos habitacionales que no formaban familias, el número de integrantes por familia, el número de hijos por familia, el registro de los casamientos y los tipos de viviendas en las que vivían.

Para realizar esta investigación se consultó en el Archivo General de la Nación la Carpeta N° 244 con sus 10 libretas originales que integran el censo de la Colonia San José realizado en el año 1869. De estas carpetas se transcribieron a la base de datos la información correspondiente a todos los habitantes de la colonia: apellido y nombre, edad, sexo, estado civil, nacionalidad, oficio/profesión, nivel de alfabetismo, escolaridad y otras observaciones de interés para el estudio. Este censo, que suministra una información confiable y valiosa, fue realizado por colonos como Rodolfo Siegrist, Francisco Crepy y Francisco Izquierdo, que conocían muy bien a las familias, sus integrantes y el entorno socio cultural.

También se han analizado 141 actas de casamiento de la Colonia San José correspondientes al período 1861-1868, que se encuentran en el primer Libro de Matrimonios de la Parroquia de San José. Esta documentación informa sobre la fecha de la boda, los apellidos de los novios, de los padres y testigos, y del sacerdote, pero carecen, en un 93% de los casos, de datos sobre la nacionalidad y edad de los contrayentes.

El informe de Guillermo Wilcken, inspector nacional de las colonias, sobre el estado de las Colonias Agrícolas de la República Argentina presentado a la Comisión Central de Inmigración en 1872 y el de Alejo Peyret, de 1889, como resultado de su visita a las colonias, constituyen dos documentos coetáneos al censo que permiten completar e interpretar su información.

Se han consultado para el conocimiento del contexto regional la “Historia de Entre Ríos” y “Urquiza y su tiempo” de Beatriz Bosch,

“Urquiza colonizador” de Manuel Macchi y la “Historia de Entre Ríos” de Antonio Sagarna; para el análisis de algunos temas específicos de la historia de la colonia San José los estudios realizados por Celia Vernaz, Carlos Conte-Grand y Héctor Guionet; para profundizar el marco conceptual de la Historia de la Familia los trabajos del Dr. Cesar Garcia Belsunce, de la Dra. Adela Salas y del Dr. José Luis Moreno. Obras que ilustran sobre el análisis histórico del tema demográfico y su interpretación dentro la corriente historiográfica actual llamada Historia de la Población.

I. La Colonia San José de Entre Ríos.

I. Antecedentes históricos.

Al iniciarse el período de la organización nacional, en 1853 el gobernador de Corrientes Juan Pujol firmó un contrato con John Lelong y con el médico francés Augusto Brougues, para promover la inmigración de un conjunto de familias suizas y francesas a fin de que fundaran una colonia en esa provincia.¹ En 1857, Lelong remitió un grupo de familias, de valesanos y saboyardos con la intervención y apoyo de Carlos Beck Bernard de Basilea, quien acompañó al contingente hasta el Río de la Plata.

Llegados a Buenos Aires y enterados de que el gobernador de Corrientes desconocía el contrato preexistente, los inmigrantes recurrieron al General Urquiza, entonces Presidente de la Confederación Argentina, para que los ayudara a encontrar una solución a tan grave situación.² Urquiza encomendó al agrimensor Carlos Sourigues la tarea de elegir, dentro de sus propiedades, un terreno donde los inmigrantes pudieran instalarse inicialmente y otro en el que pudiera emplazarse la nueva

1 ALEJO PEYRET, *Una visita a las colonias de la República Argentina*, Buenos Aires, Tribuna Nacional, 1889, p. 5.

2 CARLOS CONTE-GRAND, *Los Italianos en tierras de Urquiza*, Concepción del Uruguay, Ediciones Mitre, 2002, pp. 25-26.

colonia. El lugar, adonde llegaron en los primeros días de julio de 1857 las primeras familias, de las cuales 96 eran suizas, 16 saboyanas y 2 alemanas, era conocido como la Calera del Espiro y estaba ubicado en la margen derecha del Río Uruguay a dos leguas al norte de la localidad uruguaya de Paysandú. Mientras se realizaba la mensura, los colonos armaron en sus proximidades un campamento. Luego se trasladaron a más de una legua hacia el oeste, donde se fundó la colonia que llamaron “San José”.³ En el mismo mes arribaron dos expediciones más de 85 y 83 personas y en el mes de octubre siete grandes familias con un total de 52 personas.⁴ Como dice Guillermo Wilcken, esta fue una empresa que enfrentó Urquiza “para favorecer a hombres industriuosos [...] con el objeto de impulsar el progreso [...] del país.”⁵

Urquiza dispuso la subdivisión de un campo de su propiedad en 200 lotes llamados “concesiones” de 16 cuadras de tierra cada una.⁶ Se entregaron parcelas relativamente extensas para favorecer el crecimiento económico y que los descendientes de quienes las habían obtenido pudieran tener en ellas una fuente de trabajo y recursos. Estas parcelas fueron distribuidas entre los colonos a quienes se les dio la oportunidad de convertirse en propietarios con el fruto de su trabajo.

La colonia originaria comprendía una extensión de alrededor de tres leguas, encerradas entre los arroyos La Leche y Perucho Verna. A cada familia se le dio una concesión. En la distribución se hicieron secciones según los idiomas.⁷ A los primeros colonos que recibieron una conce-

3 PEYRET, *Una visita a las colonias...*, p. 5.

4 MANUEL E. MACCHI, *Urquiza Colonizador: la colonia San José: fundación de la ciudad de Colón. Buenos Aires, 1949*, pp. 18 y 19.

5 GUILLERMO WILCKEN, *Las Colonias. Informe sobre el estado actual de las Colonias Agrícolas de la Republica Argentina*. Presentado a la Comisión Central de Inmigración, por el Inspector Nacional de ellas, Buenos Aires, 1972, p. 209.

6 El concepto de cuadra que figura en el primer artículo del contrato que firmaron los colonos, es una medida de superficie. Una cuadra lineal de 150 varas equivalía a 125,38mt lineales (1vara=0,8359) y una cuadra cuadrada a 15.721m2. Por lo cual las 16 cuadras equivalían a 25,15 Ha.

7 ANTONIO SAGARNA, *Entre Ríos (1820-1862)* en RICARDO LEVENE, *Historia de la Nación Argentina*, Vol. 9, 3ª ed., Buenos Aires, El Ateneo, 1962, p. 241.

MANUEL. E. MACCHI, *Urquiza Colonizador...*, p. 18.

sión, se les adelantó dinero, útiles de labranza, semillas, animales y alimentos, cuyo valor junto con el pasaje debían reembolsar en 5 años, entregando la tercera parte de la cosecha. Más tarde este sistema de pagos cesó y los colonos tuvieron que comprar las concesiones al precio de 16 pesos fuerte la cuadra, lo cual representaba una suma de 256 pesos, pagaderos en 3 o 4 anualidades.⁸

Las primeras cien familias se establecieron entre agosto y septiembre de 1857 en un terreno ondulado, excelente para la cría de ganado, con variedad de suelos que se prestaban para todo tipo de cultivo.⁹ Los valesanos que tenían mayor experiencia en las actividades ganaderas, se orientaron a la cría de animales vacunos, y se dedicaron a elaborar productos de la leche, manteca y quesos. Los saboyanos trabajaron con mayor laboriosidad en las tareas agrícolas.

Entusiasmado con los resultados de la colonia, Urquiza envió un agente especial para buscar 200 familias más, que llegaron entre el mes de diciembre de 1859 y octubre de 1861. En estos contingentes vinieron grupos inmigrantes de las mismas regiones europeas de 1857, pero la novedad fue que el agente introdujo la inmigración piemontesa que según Alejo Peyret “es laboriosa y económica, siendo por este motivo, la que más ha prosperado”.¹⁰

2. *Organización social de la Colonia.*

Los fundadores, dirigidos por Alejo Peyret, dieron a la Colonia una notable organización para la época. Las cláusulas de los contratos tuvieron un contenido social en el que se observa la influencia de las ideas republicanas que defendían algunos grupos políticos franceses que se oponían al régimen imperial que gobernaba Francia en esa época. En los contratos, si bien la tierra se les daba a los colonos en propiedad, con facilidades de pago, estos quedaban ligados a varias obligaciones establecidas en beneficio de la colectividad. Por ejemplo el artículo 7º

8 WILCKEN, *Las Colonias...*, pp. 209 y 210.

9 PEYRET, *Una visita a las colonias...*, p. 14.

10 *Ibidem*, p. 17.

establecía el deber de permanecer en la colonia, de cultivar su lote con actividad e inteligencia, de someterse a la administración y a los reglamentos que se dictaren para garantizar la seguridad, el buen orden y la prosperidad de la colonia.¹¹ Según el artículo 19 la administración podía expulsar a los individuos o familias que se hicieran inútiles o perjudiciales con su pereza o mal comportamiento. Los agricultores debían elegir una comisión de colonos, un Concejo Municipal, compuesto por cinco miembros, que tenía como misión cuidar los intereses generales de la colonia, hacer observaciones a los reglamentos e intervenir en todo asunto referido al bien común. Beatriz Bosch y Manuel Macchi destacan el valor democrático de esta disposición, que se cumplió desde los primeros años de la colonia, según la cual mediante voto secreto los colonos elegían sus autoridades y participaban en la marcha de la colonia.¹²

Se establecieron restricciones al derecho de propiedad. No se podía vender ni comprar un lote sin el consentimiento de la administración, que velaría para que las nuevas familias reunieran los requisitos y garantías acordes a las normas y espíritu de la colonia. Se impuso a los colonos la obligación de contribuir con su trabajo personal para realizar algunas actividades que la administración considerara que eran importantes para el interés general de la colonia.¹³ Se observa que la administración en un sentido defendía los derechos de los colonos y en otro los educaba, creando en ellos un sentimiento de unión y solidaridad.

En los primeros años la colonia pasó numerosas vicisitudes, originadas por las mangas de langostas, que ya aparecieron en 1857, por la invasión constante del ganado de las estancias vecinas y por la presencia del fanatismo.¹⁴ Los orígenes diversos y las diferencias confesionales generaron inicialmente contradicciones y conflictos, que fueron supe-

11 MACCHI, *Urquiza Colonizador...*, p. 25.

12 BEATRIZ BOSCH, *Historia de Entre Ríos. 1520-1969* Buenos Aires, Plus Ultra, 1978, p. 208.

13 MACCHI, *Urquiza Colonizador...*, p. 26. SAGARNA, *Historia de Entre Ríos...*, pp. 242 y 243.

14 PEYRET, *Una visita a las colonias...*, p.15, WILCKEN, *Las Colonias...*, p. 210.

radas por el espíritu de tolerancia que quienes conducían la colonia lograron desarrollar.¹⁵ Con el correr de los años, los obstáculos se fueron superando y la colonia entró en un orden de progreso conducido según afirma Guillermo Wilcken por “el inteligente e ilustrado caballero a quien el General [Urquiza] entregó su administración” que fue Alejo Peyret.¹⁶

Entre los factores positivos que cooperaron con la expansión fue la disponibilidad de agua proveniente de los arroyos y de pozos con agua de muy buena calidad a la que se alcanzaba de 10 a 20 varas de profundidad y la proximidad a los montes de la costa del río Uruguay, donde los colonos podían proveerse de maderas y leñas sin mayores limitaciones.¹⁷

En 1863, con la fundación de la ciudad-puerto de Colón, la colonia San José se integró al espacio nacional accediendo a una vía de comunicación fluvial que le permitió el intercambio de bienes y la salida de sus productos.¹⁸ La ubicación geográfica de la colonia le dio una ventaja relativa por su proximidad a dicho puerto, que le permitió una permanente comunicación con Paysandú, Concepción del Uruguay, Concordia, Salto, Gualaguaychú.

3. *Evolución de la colonia.*

Cuando se realizó el Censo de 1869, la colonia estaba en un proceso de expansión y crecimiento. Los informes de Guillermo Wilcken y de Alejo Peyret, que se refieren a los años 1872 y 1874, aunque son posteriores al censo, dan elementos para comprender el escenario en que los colonos y sus familias desarrollaban su vida y trabajo. En sus narraciones describen el desarrollo urbano en torno a lo que llamaban “la Plaza”, que era el centro civil, religioso y social. Mencionan la presencia

15 BOSCH, *Historia de Entre Ríos...*, p. 209.

16 WILCKEN, *Las Colonias...*, p. 210.

17 WILKEN, *Las Colonias...* p. 211.

18 SAGARNA, *Historia de Entre Ríos...*, p. 241.

de edificios particulares, en los cuales funcionaban almacenes, casas de artesanos, la herrería, sastrería, zapatería, botica y barbería.

Wilcken registra en su informe 336 casas de material de muy buena construcción, algunas con altos, rodeadas de patios con hermosos árboles frutales. Menciona la existencia de una Iglesia católica y de tres escuelas, dos para varones y una para ambos sexos. También hace referencia a que en la colonia había 1841 personas de religión católica y otras 150 personas de religión protestante.¹⁹

En su informe como inspector se refiere a la situación de la producción agropecuaria de la colonia. Estos datos se resumen en los siguientes cuadros que señalan la evidente evolución que en tan corto período de tiempo había alcanzado esta colonia.

Cuadro N° 1

Colonia San José. Existencia de ganado y aves de corral. Año 1871.

Tipo de ganado	Cantidad de cabezas
Bueyes de labor	1322
Vacuno de cría y vacas lecheras	2700
Caballo	841
Cerdos	559
N° de aves de corral	
Gallinas y Aves domesticas	12102

Fuente: GUILLERMO WILCKEN, *Las Colonias. Informe sobre el estado actual de las Colonias Agrícolas de la Republica Argentina*. Presentado a la Comisión Central de Inmigración, por el Inspector Nacional de ellas, Buenos Aires, 1872, p. 212.

Como indica el cuadro, la producción de aves era significativa. Peyret señala que a quince años de establecida la colonia la producción de pollos, gallinas y huevos se enviaba, por vía fluvial, a la ciudad de Buenos Aires.

La presencia de maquinaria agrícola con relación al número de productores y a la superficie bajo explotación, indica la incorporación de la tecnología disponible en la época.

¹⁹ WILCKEN, *Las Colonias...*, p. 212.

Cuadro N° 2

Colonia San José. Producción agrícola. Cosecha año 1871.

Tipo de Producto	Cantidad de Fanegas *	Equivalencia en kg	Equivalencia en Tn
Trigo	15.586	673.939	673,9
Mafz	10.625	459.425	459,4
Cebada	1.734	74.978	75,0
Total cereales	27.945	1.208.342	1208,3
	Cantidad Arrobas *	Equivalencia en Kg	Equivalencia en Tn
Papas	53.745	618.068	618,1
Batata	5.563	63.975	64,0
Total tubérculos		682.042	682,0

(*) Una fanega de trigo equivalía a 94 libras y a 43,24 Kg. Una Arroba equivalía a 25 libras y a 11,50 Kg.

Fuente: GUILLERMO WILCKEN, *Las Colonias. Informe sobre el estado actual de las Colonias Agrícolas de la Republica Argentina*. Presentado a la Comisión Central de Inmigración, por el Inspector Nacional de ellas, Buenos Aires, 1872, p. 212.

Los colonos aplicaron en la colonia el conocimiento que habían adquirido en Europa. Los hermanos Dubuis, suizos valesanos, cuyo padre era relojero, construyeron un molino a vapor y un molino de viento en la plaza central.²⁰ Wilcken hace mención a la producción de miel en la

Cuadro N° 3

Colonia San José. Maquinaria agrícola. Año 1871.

Tipo de Maquinaria	Número
Arados de Construcción Extranjera	378
Rastras de diente	283
Aventadores	88
Maquina de Segar	1
Carros de 4 ruedas	273
Desgranadoras de Mafz	79
Trilladora de Renaud- Nantes. Trilla 40 a 50 fanegas/día	1

Fuente: GUILLERMO WILCKEN, *Las Colonias. Informe sobre el estado actual de las Colonias Agrícolas de la Republica Argentina*. Presentado a la Comisión Central de Inmigración, por el Inspector Nacional de ellas, Buenos Aires, 1872, p. 212.

²⁰ PEYRET, *Una visita a las colonias...*, p. 28.

colonia San José, cuando afirma que “posee otra industria desconocida”, 130 colmenas que producen una miel de muy rica calidad”. También menciona que se plantaron viñedos y árboles frutales con cuyos frutos en 1872 elaboraron vino y caña.²¹ Respecto a los inmigrantes italianos, provenientes de la Lombardía y del Piamonte, considera que “son incansables en el trabajo, de buenos hábitos y de una sobriedad reconocida.” Llegando a afirmar que “Ningún colono aventaja ni iguala al colono italiano en sus aptitudes por sacar resultado positivo de la tierra”.²²

La llegada de nuevos contingentes consolidó la colonia existente y dio origen al nacimiento de otras colonias agrícolas en la región. La colonia San José se transformó en una colonia madre, cuyo modelo de organización fue imitado por otras que se fundaron en los años siguientes, como las colonias 1º de mayo, Hughes, San Juan, San Anselmo, Hocker, El Carmen.

La importancia de la Colonia San José fue reconocida en aquel tiempo. A trece años de su fundación fue visitada en 1870 por Sarmiento y Urquiza que eran presidente de la nación y gobernador de la provincia de Entre Ríos. “En la Colonia San José los visitantes comprueban la prosperidad de este centro agrícola,” que puede ser considerado un complemento de la victoria de Caseros, dijo en aquella ocasión el administrador Alejo Peyret.²³

II. Análisis del comportamiento demográfico de la población de la Colonia San José. Censo Nacional de 1869.

Como resultado de la sistematización de los datos relevados en el Censo de Población y Vivienda del año 1869, surge una valiosa información para el análisis socio demográfico de la población de la Colonia San José.

21 WILCKEN, op. cit, p. 213.

22 Ibidem, p. 313.

23 PEYRET, *Discursos*, Buenos Aires, 1907, cit. por BEATRIZ BOSCH, *Urquiza y su tiempo*. Buenos Aires, Eudeba, 1971, p. 693.

1. Población total. Edad, sexo, nacionalidad.

El Censo de 1869 registra 1799 habitantes en la Colonia San José. De este total, 33,6% eran argentinos, 29,2% suizos, 21% franceses, 14,7% piamonteses, 0,8% alemanes, 0,7% de la Banda Oriental (uruguayos) y 0,1% españoles. Los suizos, franceses, piamonteses y alemanes integraron los contingentes migratorios que sucesivamente fundaron y formaron la colonia, en tanto que los uruguayos, los españoles y los argentinos adultos se incorporaron a la colonia después de su creación.

Dentro de los habitantes argentinos que eran 604, 563 habitantes un 93% se ubicaban en las franjas de 0 a 10 años y 41 habitantes, un 7% entre 11 y 60 años. Esos niños eran hijos de los colonos y de algunas familias americanas radicadas en la colonia, nacidos entre 1857 y 1869. Dentro de los mayores se ubicaban algunos peones rurales y el jefe de policía con su familia.

Cuadro N° 4

*Colonia San José. Total de población por nacionalidad, sexo y porcentajes.
Censo año 1869.²⁴*

Nacionalidad	Total Habitantes	% Total	Mujeres	%	Varones	%
Argentina	604	33.6%	289	35.4%	315	32.1%
Suiza	525	29.2%	226	27.7%	299	30.4%
Francesa	377	21.0%	173	21.2%	204	20.8%
Piamontesa	265	14.7%	118	14.5%	147	15.0%
Alemana	14	0.8%	4	0.5%	10	1.0%
Banda Oriental	12	0.7%	5	0.6%	7	0.7%
Española	2	0.1%	0	0.0%	2	0.1%
Total	1799	100%	815	100%	984	100%

Fuente: Elaboración propia con datos del Censo Nacional de Población y Vivienda Año 1869. Carpeta 244 libretas N° 2 a N° 10.

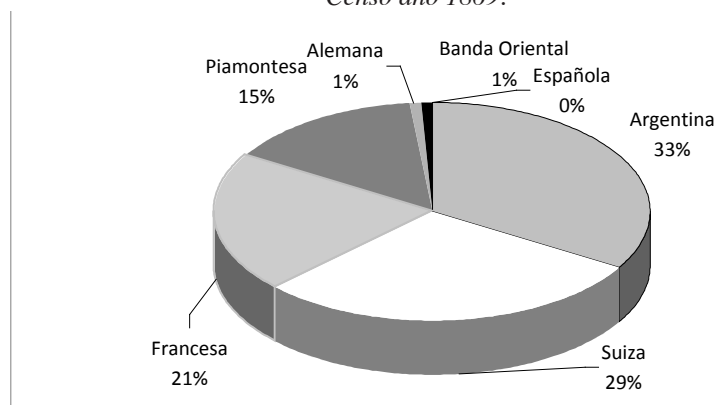
Sobre el total de habitantes, el Censo registra 984 hombres y 815 mujeres. De acuerdo a estos datos censales el índice de masculinidad

24 El número de habitantes registrados por este estudio 1799, difiere del total indicado en el Censo que es 1805, esto se debe a que los censistas dejaron seis filas en blanco en el total de las diez libretas que componen la Carpeta 244.

para el conjunto de la población es de 120,7. En tanto que la proporción de masculinidad respecto a la población total es de 54,69%.

Este índice de masculinidad posiblemente se explica porque en los contingentes migratorios junto con los grupos familiares, llegó una proporción mayor de hombres solteros.²⁵

Gráfico N° 1
*Colonia San José. Porcentaje de población por origen nacional.
Censo año 1869.*



Fuente. Cuadro N° 4.

2. Estructura Etaria. Pirámide Poblacional.

Como se observa en el cuadro N° 5 y en el gráfico N° 2, la colonia se caracterizaba por tener una amplia base en la pirámide poblacional, que estaba constituida por niños y niñas de hasta 10 años de edad, los que en su mayoría habían nacido en suelo argentino. El número total de niños y niñas censados hasta los 10 años era 666, lo que representa el 37,0% del total de la población. De estos, 563 chicos eran argentinos.²⁶

²⁵ Este hecho consta en los listados de inmigrantes registrados en el Libro de Familias, existente en el Archivo del Palacio San José, transcritos en el Libro de Oro publicado en la Colonia San José, en 1957 en ocasión de conmemorarse los cien años de la fundación.

²⁶ Ver Apéndice Estadístico, Cuadros N° 2, 3, 4, 5, 6 y 7.

Cuadro N° 5

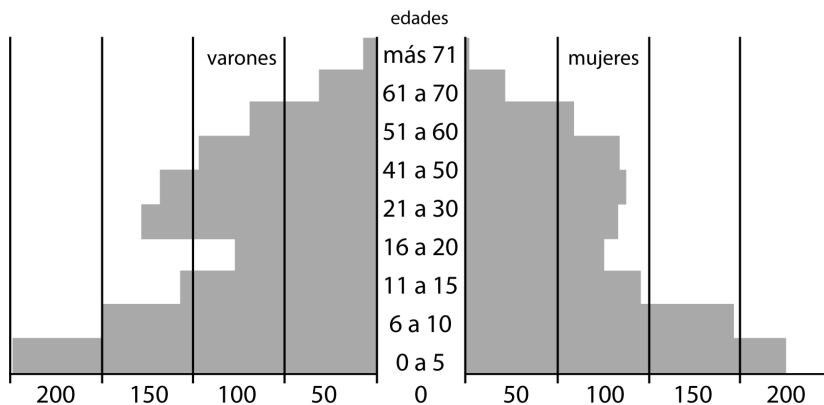
Colonia San José. Análisis de la estructura etaria de la población por nacionalidad. Censo año 1869.

Estrato Edad	Argentina	Suiza	Francia	Piamonte	B. O.	Alemania	España	Totales
Hasta 5	349	6	2	8	4	2		371
6 A 10	214	28	25	25	3	0		295
11 A 15	27	78	48	46	0	1		200
16 A 20	3	67	46	34	0	1		151
21 A 30	6	94	76	32	0	0	2	210
31 A 40	4	90	69	33	2	6		204
41 A 50	0	77	56	44	2	1		180
51 A 60	1	52	36	34	1	3		127
61 A 70	0	26	18	8	0	0		52
Más de 71	0	7	1	1	0	0		9
TOTALES	604	525	377	265	12	14	2	1799

Fuente: Elaboración propia con datos del Censo Nacional de Población y Vivienda Año 1869 Carpeta 244 libretas N° 2 a N° 10.

Gráfico N° 2

Colonia San José Pirámide Poblacional. Censo 1869.



Fuente: Apéndice documental, Cuadro n° 7.

3. Estado civil de la población.

El Censo registra 540 habitantes casados y 67 viudos. Respecto a los solteros los censistas registraron un total de 368 personas, quedando sin especificar el estado civil de 158 personas entre 11 y 18 años de edad, así como de los 666 niños menores a esa edad. Siguiendo esta clasificación se obtiene la siguiente distribución:

Cuadro N° 6
*Colonia San José. Análisis de la población según su estado civil.
Censo año 1869.*

Estado Civil	N° Habitantes	% s/ Total Población
Casados	540	30,02%
Viudos	67	3,72%
Solteros	368	20,46%
Personas de 11 a 18 años de edad sin especificar estado civil	158	8,78%
Niños hasta 10 años	666	37,02%
Total Población	1799	100,00%

Fuente. Elaboración propia con datos del Censo Nacional de Población y Vivienda Año 1869. Carpeta 244 libretas N° 2 a N° 10.

4. Principales oficios y profesiones de la comunidad.

4.1 Número de personas por oficios y profesiones.

En base a los datos registrados por el censo, 774 habitantes tenían una profesión u oficio de los cuales 458 eran varones y 316 mujeres. El criterio censal fue considerar sólo el oficio o profesión principal de la población.²⁷

²⁷ En criterio de la historiadora Celia Vernaz además de la actividad principal, los colonos realizaban distintas actividades: por ej. los labradores el oficio de albañil para construir sus casas o el de herrero en la confección o reparación de sus herramientas. En el caso de los maestros estima que realizaban esta actividad 10 personas. Dato que se corresponde con las tres escuelas identificadas por Wilcken en 1872. Vid Supra p. 18.

Cuadro N° 7
Colonia San José. Profesión, oficio y sexo. Censo año 1869.

Profesion	Total Censo	Varones	Mujeres
Albañil	6	6	0
Carnicero	1	1	0
Carpintero	11	11	0
Costurera	8	0	8
Empleados	5	5	0
Estanciero	2	2	0
Fundidor Vidrio	1	1	0
Herrero	8	8	0
Labrador	660	363	297
Ladrillero	1	1	0
Maestro	1	1	0
Maquinista	1	1	0
Medico	2	2	0
Molineros	8	4	4
Negociante/Comerciante	7	7	0
Peones Campo	30	28	2
Policia	4	4	0
Pulpero	2	2	0
Quintero	1	1	0
Sacerdote	1	1	0
Sastre	1	1	0
Sirvientas	5	0	5
Tahonero	2	2	0
Zapatero	6	6	0
Total	774	458	316

Fuente: Elaboración propia con datos del Censo Nacional de Población y Vivienda Año 1869. Carpeta 244 libretas N° 2 a N° 10.

El censo registra 671 labradores, pero de ese número se tienen que restar 11 casos de niños de entre cuatro y nueve años que se estima fueron erróneamente registrados, porque si bien vivían con sus familias en la zona rural, no podían por su edad realizar trabajos propiamente

agrícolas. De esos casos, se identificaron 3 niños de 4 años (2 varones y 1 mujer); 1 de 6 años (1 varón); 2 de 8 años (1 varón y 1 mujer) y 5 de 9 años (5 varones).²⁸

La información revela que la población “labradora” (660), que equivale a la categoría de campesina, representa aproximadamente el 87% de las personas que desarrollaban una actividad económica. Si a ese conjunto se le suman los peones de campo (30) y el quintero (1), la población que se dedicaba a la actividad agrícola se eleva a 691, y el porcentaje a 89% del total que desempeñaban una profesión u oficio. Dentro de los labradores se han identificado 133 varones y mujeres, entre 10 y 15 años, que constituían el 20% de la población que realizaba actividades agrícolas.²⁹

Cuadro N° 8

Colonia San José. Número de labradores entre 10 y 15 años. Censo año 1869.

Edad- Años	Libreta N°										Totales
	1	2	3	4	5	6	7	8	9	10	
10	1				0	1		2	2		6
11			1		0	1		1	3		6
12		1	3	2	0		1	1	6	5	19
13	4	1	2	3	0		1	1	2	1	15
14	7	2	7	7	0		4	3	12	3	45
15	5	4	8	5	0	1	3	9	3	4	42
Total	17	8	21	17	0	3	9	17	28	13	133

Fuente: Elaboración propia con datos del Censo Nacional de Población y Vivienda Año 1869. Carpeta 244 libretas N° 2 a N° 10.

Al grupo de labradores entre 10 y 15 años, se le pueden agregar dos mujeres de 15 años identificadas como “sirvientas” y una de 15 años que trabajaba como costurera.

28 Censo Nacional de Población y Vivienda Año 1869, libretas 2 a 10.

29 Ver Apéndice Documental, Cuadro N° 8.

4.2 Participación de la mujer en la actividad económica de la Colonia.

Del análisis de los datos del empleo surge una fuerte presencia de la mujer en la actividad económica de la colonia, llegando a representar el 41% del total. Este porcentaje se eleva al 45% si se considera el número de mujeres sobre el total de labradores. Teniendo en cuenta el número de familias y parcelas de la colonia, prácticamente en cada unidad productiva se encuentra una mujer como labradora.

En la mayoría de los casos la mujer trabaja junto al marido en las tareas agrícolas, así como las hijas cuando llegan a una edad igual o mayor de 12 años y las abuelas y las tías cuando se encuentran agregadas al grupo familiar. El registro censal indica que se encuentran trabajando mujeres que van desde los 12 años hasta los 75 años, como es el caso de una señora piamontesa. En otros casos, cuando el hombre desarrolla otras actividades, la mujer queda a cargo de la producción de la parcela, como sucede en las familias de los dos médicos y de un carpintero y un albañil. También la mujer está presente en la actividad molinera, en la confección de indumentaria como costurera y en las tareas domésticas.

5. Niveles de alfabetismo y escolaridad de la población.

Para analizar los datos del censo sobre alfabetismo y escolaridad se aplicó como método el contar para cada familia las personas que el censista consideró ante la pregunta respectiva de si: leen y escriben, leen y no escriben, no leen y no escriben, y quienes iban a la escuela. Se observa que la población que declara no saber leer ni escribir es de 424 habitantes, la población que sabe leer y escribir 466, los que saben leer y no escriben 168.

De acuerdo al relevamiento censal concurren a la escuela un total de 175 niños. Que mayoritariamente se encuentran entre los 6 y los 12 años, con algunos casos de 5 años y otros de 13 y 14 años. Esto significa que el 35,5% sobre un subtotal de 495 niños en edad escolar, comprendida entre los seis y quince años de edad, asistían a la escuela.

Cuadro N° 9

Colonia San José. Nivel de alfabetismo y escolaridad. Censo año 1869.

Niveles de alfabetismo	Total
No leen ni escriben	424
Leen (no escriben)	168
Leen y escriben	466
Concurren a la escuela	175
Sin datos	566
Total	1799

Fuente. Elaboración propia con datos del Censo Nacional de Población y Vivienda de Año 1869 Carpeta 244 libretas N° 2 a N° 10.

Estos niños pertenecían a familias de todas las nacionalidades que vivían en la colonia.

En el análisis de las libretas censales se observa que existe una falta de registración importante en materia educativa, porque la ausencia de registro abarca no solo a la casi totalidad de los niños hasta cinco años, si no a muchos niños menores de diez y a algunos entre diez y quince años. También a numerosos adultos de distintas edades y nacionalidades. Se advierte que en muchos casos las familias enviaban uno de los hijos a la escuela. Por ejemplo en una familia alemana va a la escuela solo el hijo mayor de 10 años y no los de 8 y 6 años. Igualmente en una familia suiza, de seis niños solo va uno el de 10 años.³⁰

Si bien se registran minoritariamente niños de 5 y 6 años que van a la escuela, la mayoría están entre 9 y 11 años. Por ejemplo en la familia de Agustino Layar va el hijo de 10 años, en la familia piamontesa de Bess van los de 9 y 11 años. En la familia Chapelet, suiza, van a la escuela Luisa e Ignacio de 15 y 14 años.³¹ Guillermo Wilcken, en su informe sobre las colonias, en general critica la falta de instrucción primaria y la actitud de los colonos de resistencia de enviar los hijos a la escuela.

30 Censo..., Libreta 2.

31 Censo..., Libretas 2 y 4.

6. Otros datos relevantes del censo vinculados a los aspectos familiares.

6.1 El problema de la orfandad.

El censo registra un total de 74 huérfanos, que representan el 4,2% del total de los habitantes de la colonia y un 8,5% del total de niños de hasta 15 años de edad.

Cuadro N° 10
Grado de Orfandad en la Colonia San José. Censo año 1869.

Condición	N° casos
Huérfano madre	29
Huérfano padre	34
Huérfano madre y padre	11
TOTAL	74

Fuente: Elaboración propia con datos del Censo Nacional de Población y Vivienda de Año 1869. Carpeta 244 libretas N° 2 a N° 10.

Sobre este punto se advierten tres situaciones, huérfanos de padre, huérfanos de madre y huérfanos de padre y madre. En la mayoría de los casos los niños huérfanos de padre o madre, solían permanecer con el padre o la madre superviviente. Se observa el caso de tres huérfanos de padre de apellido Parria, que vivían con su madre, en la casa de su abuelo de apellido Bernay.³²

Respecto a los huérfanos de padre y madre se presentan distintas situaciones. En ocasiones son los tíos los que se hacen cargo. Por ejemplo Melania y Filomena Bernard de 12 y 9 años son criadas en la familia de un tío paterno.³³ En otros casos son otras familias las que se hacen cargo de los huérfanos. Interesante el caso de María Parria, argentina de 12 años y de Filomeno Parria argentino de 10 años, huérfanos de padre y madre que fueron criados por las familias de Agustino Cettoud

³² Ibidem, Libreta 4 Filas 15/23.

³³ Ibidem, Libreta 2 Filas 147/148.

y de Francisco Richard, cuyas casas eran próximas, quienes tuvieron la preocupación de enviar a ambos a la escuela.³⁴

Existen numerosos casos en que las familias asumían en grupo a los niños que habían perdido sus progenitores, entre los más significativos está el de Juan Blanc, italiano y Teresa Berthet, francesa que se hicieron cargo de cinco huérfanos de madre y de cuatro huérfanos de padre y que los enviaban a todos a la escuela, salvo uno de ellos María Coffy que ya no tenía edad escolar.³⁵

Cuadro N° 11

Huérfanos en una familia de la Colonia San José. Censo Año 1869.

Nombre	edad	sex	E.C	nacionalidad	oficio	
Blanc, Juan	48	v	c	italiano	labrador	
Berthet, Teresa	47	m	c	Francia	labrador	
Blanc, Juan a	19	v	s	italiano	va escuela	huérfano m
Blanc, Augusto	15	v	s	italiano	va escuela	huérfano m
Blanc, Maximino	12	v	s	italiano	va escuela	huérfano m
Blanc, María Elisa	8	m		argentina	va escuela	huérfano m
Blanc, Alberto	5	v		argentina	va escuela	huérfano m
Coffy, María	19	m	s	Francia	labradora	huérfano p
Coffy, Cesáreo	9	v		argentina	va escuela	huérfano p
Coffy, Amelia	7	m		argentina	va escuela	huérfano p
Coffy, teresa	4	m		argentina	va escuela	huérfano p

Fuente: Elaboración propia con datos del Censo Nacional de Población y Vivienda Año 1869. Carpeta 244 libretas N° 8.

El problema de la orfandad fue importante para las familias inmigrantes, que enfrentaron la situación desde la solidaridad, asumiendo en su seno a los niños que habían quedado sin sus padres.

34 Censo ..., Libreta 7 Filas 100 y 222.

35 Ibidem, Libreta 8 Filas 76/87.

6.2 *El problema de la ilegitimidad.*

Sobre 1799 individuos y 307 familias que habitaban en la Colonia San José, los censistas registraron 7 niños, a quienes calificaron como “ilegítimos.”

Se registra el caso de Elizabetta, de cinco años, argentina, “ilegitima y huérfana de madre”, que es criada en una familia suiza de quien podría ser una hermana de su madre, junto a cinco primos de la edad. Junto a los abuelos maternos y a su madre de 22 años, suizos, se registra Antonio, argentino de 6 años, al que se le adjudica la condición de “ilegitimo.” Se observa que el niño no lleva el apellido de la madre, a la cual se la califica de “manceba”, sino de quien podría ser su padre.³⁶

El censo registra una niña, Catalina, argentina, de 7 años “ilegitima”, junto a una familia francesa, de la cual no lleva el apellido.³⁷

En una familia piamontesa aparecen dos niñas María Julia y María Teresa, argentinas de 5 y 3 años, en condición de ilegitimidad, que llevan el apellido de soltera de quien era la madre de la familia a quien el censista le reconoce el estado civil de “casada”, pero que en las observaciones le adjudica la categoría de “manceba”, por lo cual es probable que las niñas fueran hijas de una unión anterior. También podría formularse la hipótesis de que las chicas fueran hijas de una hermana de la madre.³⁸

Los otros dos niños llamados ilegítimos por el censista, Alejo de 2 años y Josefa de 1 año serían hijos de dos peones y dos trabajadoras domésticas que vivían en unión de hecho y que el censista califica como “mancebos”.³⁹

Una mirada a los datos del censo de localidades vecinas ubicadas al sur de la Colonia, donde la población era anterior a la inmigración, indica que el índice de ilegitimidad de la colonia era bajísimo para la época y la zona.

36 Ibidem, Libreta 2. Filas 78/85, Libreta 4. Filas 73/76.

37 Ibidem, Libreta 4 Fila 90.

38 Censo..., Libreta 9 Bis Filas 55/60.

39 Ibidem, Libreta 9 Bis Filas 61/66.

7. Enfermedades y discapacidades registradas en la población censada.

Las enfermedades que identifica el censo son el bocio y el cretinismo. El bocio afectaba a dos hombres mayores de 37 y 57 años y a tres mujeres de 47, 48 y 58 años.⁴⁰ Con cretinismo, se identificaron cuatro casos, dos adultos de 58 y 69 años, un adolescente de 15 años y un niño de 4. Con demencia fue identificada una mujer suiza de 62 años.⁴¹

Respecto a las discapacidades, la que tiene una alta incidencia es la sordomudez, con 12 casos. La nacionalidad de todos ellos es suiza con niveles de parentesco que hace presumir razones de orden genético en esta discapacidad.⁴² También se registra un caso de ceguera.

El censo registra 9 personas inválidas, ocho por accidentes de trabajo y uno por acciones de guerra, la de un argentino estanciero de 32 años que estaba en el momento del censo en la colonia. Por la edad de este argentino, y el momento en que se realiza el censo, se podría formular la hipótesis de que podría ser un inválido de la guerra de la Triple Alianza.⁴³

8. Información del censo sobre personas que tuvieron un rol importante en la colonia.

El censo brinda una información valiosa para la reconstrucción de la historia de la colonia y la identificación de personas y familias que cumplieron un importante rol en su vida social, económica y política. Entre esos registros destacamos: el sacerdote de la colonia Lucien Francisco Mepat, de origen francés; Juan Bodemman, suizo que cumplía la función de maestro; Wenceslao Gigena, argentino, comisario; Ignacio Dubuis, suizo, maquinista; José Alois, médico piamontés de 57 años; Juan Bastian médico suizo de 53 años; Lorenzo Movard, curandero viu-

40 Ibidem, Libreta 2 Filas 170 y 182, Libreta 7 Fila 162, libreta 9 Bis fila 134, libreta 10 Fila 110.

41 Ibidem, Libreta 5, Fila 187 y Fila 192. Libreto 9 Bis Fila 146.

42 Ver apéndice documental. Cuadro N° 15.

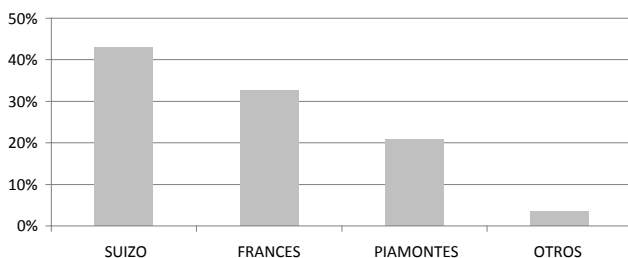
43 Censo... Libreta 2. Fila 113.

do, suizo⁴⁴; Juan Francisco Ramat, molinero italiano; Eugenio Bouvet, herrero, Francisco Buffet, carpintero, el comerciante José Deymonaz, y Jacinto Delerse, un tahonero suizo.⁴⁵

III- Estudio de las Familias Fundadoras de la Colonia San José. 1. Origen de las familias.

Para calificar el origen de las familias se asume como criterio tomar la nacionalidad de los padres. En los casos en que las nacionalidades de los padres eran diferentes se tomó la del padre.

Gráfico N° 3
Colonia San José. Origen de las familias por nacionalidad.



Censo Año 1869.

Origen suizo	Origen frances	Origen piamontes	Otros origenes	Total
132	100	64	11	307

Fuente: Elaboración propia con datos del Censo de Población y Vivienda del Año 1869. Carpeta 244 libretas N° 2 a N° 10.

44 Según información de la historiadora Celia Vernaz, se conserva en los archivos de la Colonia San José el título de médico de Lorenzo Morard, a quien se le prohibió el ejercicio de la medicina porque le faltaba un brazo.

45 Censo ..., libreta 9, fila 124, libreta 9 Bis, fila 101, libreta 9 Bis, fila 91, Libreta 8 fila 69, Libreta 2, Fila 16, libreta 9, Fila 28, Libreta 9 Bis, Fila 59, Libreta 9 fila 25, libreta 7 filas 29 y 35, libreta 9 Bis, fila 22, libreta 10 fila 37.

En el año 1869 de las 307 familias que habitaban la colonia, eran de origen suizo un 43.0%, francés un 32.7% y piemontés un 20.7%. En tanto que en la categoría otras nacionalidades, se registra un 3.6% restante compuesto por 3 familias alemanas, 1 austriaca, 2 españolas, 1 uruguaya y 4 argentinas.⁴⁶

Es interesante correlacionar estos datos con los consignados por Guillermo Wilcken en 1872, tres años después del censo, en que sobre un total de 332 familias, registra 132 de origen suizo, 103 de origen francés, 89 de origen piemontés, 4 de origen alemán y cuatro de origen americano.⁴⁷

En la gran mayoría ambos cónyuges tenían la misma nacionalidad, suiza, francesa o piemontesa. Por ejemplo Jacobo Ortlinger, alemán de 40 años estaba casado con Carolina Kuhnly alemana de 38 años. Gregorio Chalp, piemontés de 35 años casado con María. Francisca Alois piemontesa de 26; Antonio Buet, francés de 47 años casado con Rosa Bonfils francesa de 50; Louis Caillet Bois, suizo de 33 años con Melania Lonfat, suiza de 39 años.⁴⁸

El censo también registra, dentro de una franja etaria más joven, matrimonios de diferentes nacionalidades. Por ejemplo Francisco Viollaz, francés de 38 años estaba casado con Carolina Lanz suiza de 28 años; Cipriano Turín, suizo de 27 años casado con Marguerita Ramat de 27; Octaviano Benítez, argentino de 32 años casado con Juliana Blanco francesa de 20 años. Francisco Izquierdo, español de 26 años casado con Teresa Meyer suiza de 21 años.⁴⁹

46 Nota, el número de familias identificadas por este estudio, que es 307, difiere del número de familias registradas en el Censo, que es de 336, esto se debe a que los censistas no aplicaban las categorías actuales para la tipificación de las familias.

47 WILCKEN, *Las Colonias...*, pp. 210-212.

48 Censo..., Carpeta 244, Libreta 2.

49 Ibidem, Libretas 4, 5 y 9 Bis.

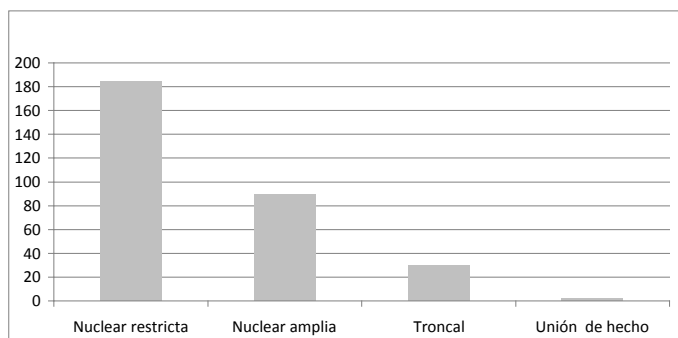
2. Tipificación de las familias de la Colonia San José.

2.1. Tipos de familias.

Para tipificar las familias de la colonia se han considerado las categorías: Nucleares restringidas, nucleares amplias, troncales, y uniones de hecho.

Gráfico N° 4

Familias tipo de la Colonia San José. Número de casos.



Nuclear restricta	Nuclear amplia	Troncal	Unión de hecho	Totales
185	90	30	2	307
60,3%	29,3%	9,8%	0,7%	100,0%

Fuente: Elaboración propia con datos del Censo de Población y Vivienda del Año 1869. Carpeta 244 Libretas N° 2 a N° 10

2.2. Familias nucleares.

a) Las familias Nucleares en sentido estricto, o sea aquellas familias integradas solamente por los padres y sus hijos, representan el 60% del total.

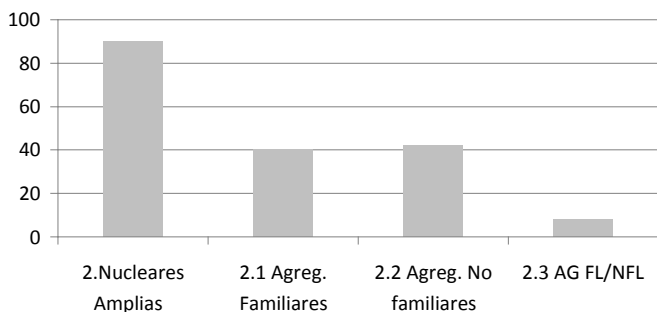
b) Las familias Nucleares Amplias, integradas por padres, hijos, agregados familiares y/o no familiares constituyen el 29.3% del total.

Los agregados familiares suelen ser en su mayoría mujeres madres y/o hermanas de los cónyuges en estado civil de viudez o soltería. En

otros casos son sobrinos huérfanos de padre, madre o de ambos, que la familia integra. En este plano se observa el espíritu de solidaridad de los colonos, que está presente en las familias de todas las nacionalidades. A modo de ejemplo está el caso de Mauricio Felay y Catalina Disier, que junto a sus cinco hijos tienen a la madre y a la hermana de la mujer.⁵⁰

Gráfico N° 5

Familias nucleares amplias por tipo de agregado. Censo año 1869.



	2. Nucleares Amplias	2.1 Agreg. Familiares	2.2 Agreg. No familiares	2.3 AG FL/NFL
TOTALES	90	40	42	8

Fuente: Elaboración propia con datos del Censo de Población y Vivienda del Año 1869. Carpeta 244 Libretas N° 2 a N° 10.

Los agregados no familiares suelen ser hombres jóvenes en edad de trabajar, integrados por razones de oficio: peones labradores, oficiales de carpintero, herrero, tahoneros, o por ser de la misma nacionalidad. Se observan casos en que familias numerosas permiten que el hijo mayor se agregue a otra familia para desempeñar el trabajo de peón labrador. Por ejemplo se registra dentro de la familia de Justo Conte-Grand, labrador, la presencia de un peón labrador Juan Pedro Buffet, que evi-

50 Censo..., Libreta 4 Filas 97/105.

dentamente es el hijo mayor de una familia de igual apellido de origen suizo que vive en la parcela contigua.⁵¹

2.3. *Familias troncales.*

Estas familias integradas por dos o tres generaciones, alcanzan al 9.77% del total de las familias. Dado que al momento del censo los colonos que tenían mayor permanencia en la colonia eran los suizos y los franceses, la mayoría de las familias troncales pertenecen a esas nacionalidades. A la nacionalidad suiza pertenecen 17 familias, a la francesa 9 y a la piamontesa las otras 4 familias.⁵²

2.4. *Familias completas e incompletas.*

Se aplica el criterio de familia completa e incompleta a las familias nucleares en sentido restringido o estricto y a las familias nucleares en sentido amplio. Se considera familia completa cuando los dos integrantes del matrimonio están vivos y presentes y familia incompleta cuando uno de los cónyuges ha fallecido o está ausente. Del total censado de las familias nucleares que suman 275 casos, las familias nucleares completas suman 237 casos y las incompletas 38 familias.⁵³

Si se relaciona el número de familias incompletas con la cantidad de personas viudas que registra el censo, que es 67, se observa que 29 viudos no eran jefes de familia sino agregados familiares dentro de una familia nuclear amplia.

2.5. *Uniones de hecho. Los mancebos.*

En el censo, dentro de la condición civil de solteros, el censista en la columna de observaciones señala la presencia de cinco “mancebos”. Estos casos son los de: Francisco, de 25 años, nacido en Córdoba, peón; Bernadete, de 21 años, sirvienta originaria de Corrientes; María, de 35

51 Ibidem, Libreta 3 Filas 2 / 12.

52 Ver Apéndice documental. Cuadro 12.

53 Ver Apéndice documental. Cuadro 13.

años, lavandera oriental; José, de 25 años, peón cordobés; y el de Josefina, de 22 años, una chica suiza costurera.

De este conjunto de personas, por el orden en que está realizado el registro, Francisco y Bernadete, y Jose y Maria constituirían uniones de hecho. Junto a los cuatro se registran dos niños de dos y un año, calificados como “ilegítimos” una de los cuales Josefa lleva el apellido de Jose, quien podría ser su padre. El otro, Alejo, podría ser hijo de una u otra pareja.

Es decir que de acuerdo a lo descripto, el censista consideraba mancebo a quienes tienen o hubieran tenido una unión de hecho, y aplicó esa categoría no solo a los cuatro americanos sino a la chica suiza, que sería madre soltera de un niño que es registrado como ilegítimo en el censo y que tiene un apellido distinto al de la familia.

Este concepto de mancebo es el que aplicó el Padre Degrossi, capellán de la Iglesia de San José, en un acta de casamiento del 10 de agosto de 1864 cuando hace referencia a que Manuel, vecino del Arroyo Urquiza, español, se casó con Gregoria, oriental que estaba en su casa y “vivía amancebada”.⁵⁴

2.6 *Las fraterias.*

En el censo se registran dos fraterias, una de origen suizo y otra de origen francés, que no son un tipo de familia sino un grupo habitacional cuyos integrantes están unidos por lazos familiares muy próximos.

La frateria de origen suizo está integrada por tres hermanos, dos mayores solteros y una pequeña Angélica de 5 años, que según deja constancia el censista es huérfana de padre y madre.⁵⁵

La familia Boucher, también puede ser categorizada como una frateria, el censista deja constancia que las hermanas menores Francisca, Verónica y Paulina son huérfanas de padre y madre. Como se indica en el siguiente cuadro:

54 ARCHIVO DE LA PARROQUIA DE SAN JOSÉ, Libro de Matrimonios, N° 1, Folios 28 y 29.

55 Censo..., Libreta 4 Filas 67/69.

Cuadro N° 11

Colonia San José. Integrantes de una fraternidad. Censo Nacional 1869

Nombre	Edad	Sexo	Est Civil	Nacionalidad
Boucher, Santiago	22	V	S	Francia
Boucher, Juan	21	V	S	Francia
Boucher, Pedro	18	V	S	Francia
Boucher, Mauricio	15	V	S	Francia
Boucher, Francisca	13	M		Francia
Boucher, Verónica	11	M		Francia
Boucher, Paulina	8	M		Argentina

Fuente: Elaboración propia con datos del Censo de Población y Vivienda del Año 1869. Carpeta 244 Libreta 7 Filas 1777183.

2.7. Grupos de hombres solteros que habitaban en una vivienda.

En el censo aparecen intercalados entre las familias, tres grupos de hombres solteros de distintos apellidos, edades y oficios que vivían en una vivienda.

El primer caso es el de un grupo de hombres piamonteses solteros, de edad adulta, tres de los cuales trabajaban en la agricultura como peones, y uno era sastre.⁵⁶

Nombre	Edad	Sexo	Est Civil	Nacionalidad	Actividad	Lee	Escribe
Faure, Juan Alejo	40	V	S	Piamonte	Peon Labrador	Si	Si
Signaire, Jose	40	V	S	Piamonte	Peon Labrador	No	No
Fournoux, Francisco	42	V	S	Piamonte	Peon Labrador	No	No
Agnes, Juan B.	25	V	S	Piamonte	Sastre	Si	Si

En otra libreta aparecen tres hombres de nacionalidad suiza, un pulpero, o sea un comerciante minorista y dos labradores.⁵⁷

⁵⁶ Ibidem, Libreta 2 Filas 29/32.

⁵⁷ Censo ...Libreta 4 Filas 70/72.

Nombre	Edad	Sexo	Est Civil	Nacionalidad	Actividad	Lee	Es-cribe
Bergson, Mauricio	35	V	S	Suizo	Pulpero	Si	Si
Butallaz, Pedro	23	V	S	Suizo	Labrador	Si	Si
Berrard, Ferdinando	19	V	S	Suizo	Labrador	Si	Si

El tercer grupo está constituido por un conjunto más heterogéneo, en nacionalidades, oficios y edades⁵⁸.

Nombre	Edad	Sexo	Est Civil	Nacionalidad	Actividad	Lee	Escribe
Lof, Juan	38	V	S	Aleman	Quintero	Si	Si
Pecoche, Miguel	27	V	S	Francia	Zapatero	No	No
Arrieta, Martín	27	V	S	Arg - Bs As	Peon	Si	Si
Caballo, Luis Jose	40	V	S	Italiano	Peon	Si	Si

Dos estancieros fueron censados en la colonia. Uno fue Marcos del Cestro, de la Banda Oriental, de 45 años, viudo y Samuel Rodriguez, de Buenos Aires, de 32 años, soltero.⁵⁹

3. Número de integrantes de las familias.

3.1 Número total de habitantes que vivían dentro de las familias.

Del total de habitantes censados en la colonia, vivían dentro de las 307 familias, 1776 personas. Esto resulta de restar al total de 1799 habitantes censados, diez personas que vivían en fraterias, once que vivían en grupos habitacionales no vinculados por lazos familiares y dos estancieros que posiblemente se encontraban de paso en la colonia al momento del censo. Estos datos indican que las familias contenían al 98,7% de la población total de la colonia y que el tamaño familiar medio alcanzaba a 5,78 personas.

58 Ibidem, Libreta 9 Bis Filas 81/84.

59 Ibidem, Libretas 2 y Libreta 9 Bis.

3.2 Número de hijos por familia.

El total de hijos registrados por el censo suman 1031, que con relación a las 307 familias identificadas en este estudio da una relación media de 3.36 hijos por familia.

3.3 Nacionalidad de los hijos de las familias de la Colonia San José.

En el caso de las familias cuyos padres emigraron con mayor edad, todos los hijos habían nacido en el país de origen. Un ejemplo es la familia Burquiet-Dumont, en la cual todos los hijos son franceses como sus padres.⁶⁰

Existen numerosas familias en que los hijos mayores nacieron en el país de origen y los menores en el país al cual emigraron. Se puede citar como ejemplo el caso de Antonio Buet y Rosa Bonfils, con tres hijos franceses y dos argentinos y el de la familia de Victor Michelad y María Ruda, suizos, que figuran con 10 hijos, tres suizos y siete argentinos entre 17 y 1 año.⁶¹ En otros casos, todos los hijos de las familias nacieron en Argentina. Esto se observa en los matrimonios que llegaron muy jóvenes, como el de Justo Conte-Grand y Margarita Fillol, o en los que contrajeron matrimonio en la colonia. En las familias suizas, francesas, piamontesas y de otras nacionalidades es frecuente ver que todos los niños son argentinos, como es el caso de los cinco hijos de Rodolfo Siegrist y Magdalena Golzlin.⁶²

4. Los matrimonios celebrados en la Colonia San José. 1861-1868.

En función del presente trabajo se han analizado las actas de los casamientos celebrados en la Iglesia de la Colonia San José desde el 2

60 Censo..., Libreta 7.

61 Ibidem, Libreta 2 y Libreta 4.

62 Ibidem, Libreta 2.

de febrero de 1861 hasta enero de 1869. De los matrimonios realizados entre 1858 y 1860 no ha quedado registro, dado que muchas actas al hacerse en hojas sueltas se perdieron.⁶³

A partir de 1861, el Padre Lorenzo Cot, inició el registro de los casamientos en un libro específico, que se guarda en el archivo de la actual parroquia de San José. Este registro cubrió los matrimonios hasta enero de 1869, año a partir del cual y hasta 1880 no hay actas de casamientos. Desde el 8 de febrero de 1860 hasta el 17 de diciembre de 1863 el capellán de la iglesia fue el Padre Lorenzo Cot.; desde el 15 de mayo hasta el 24 de octubre de 1864 las actas fueron firmadas por el padre Luis Degrossi; desde el 14 de noviembre de 1864 hasta enero de 1869 por el padre Antonio Weber.⁶⁴ Las actas de matrimonio están escritas en latín durante las capellanías de los padres Cot y Weber y en castellano durante el interinato del padre Degrossi.

En cada acta se registraban los nombres de ambos contrayentes, de quienes eran hijos, la no existencia de impedimentos y el nombre de los testigos. Firmaban los novios cuando sabían escribir, los testigos y el sacerdote. En las actas del padre Degrossi, que son diez, se registra la edad, la nacionalidad de los contrayentes y el lugar de residencia.

Entre febrero de 1861 y enero de 1869, se registran 141 casamientos. De ese total hay que restar 5 casamientos de personas que no pertenecían a las familias colonizadoras ni residían en la colonia. De los 136 casamientos restantes, en 131 ambos novios pertenecían a familias inmigrantes y en 5 uno de los contrayentes era de la colonia.

Como se ha expuesto, las actas no tienen identificada la nacionalidad de los contrayentes en un 93% de los casos. Por ello se ha podido identificar solo algunos apellidos cruzando la información de las actas con los datos consignados en el censo, los que se describen en los siguientes ejemplos.

a) Ejemplos de casamientos dentro de familias colonizadoras del mismo origen nacional.

63 CELIA VERNAZ, *La Iglesia de San José, San José*, 2001, p. 23.

64 ARCHIVO DE LA PARROQUIA DE SAN JOSÉ, op. cit., folios 7/74. VERNAZ, *La Iglesia...*, p. 193.

El 20 de mayo de 1862, se casan Gregorio Chalp con Francisca Allois, ambos piemonteses.⁶⁵

El 4 de agosto de 1862 se casan Vicente Michelet con Verónica Comte, ambos franceses.⁶⁶

El 15 de mayo de 1864 se casan Modesto Guillard y Maria Angelia Torrent, ambos suizos.⁶⁷

El 7 de junio de 1864 se casan José Francisco Valory y Maria Margarita Allois, ambos italianos.⁶⁸

El 4 de agosto de 1868 se casan Francisco Buffet y Filomena Premat, ambos franceses.⁶⁹

b) Ejemplos de casamientos dentro de familias colonizadoras de distinto origen nacional.

El 7 de enero de 1866 se casan Teodoro Deymonaz, francés y Julia Duprat, suiza.⁷⁰

El 7 de julio de 1866 se casa Alejo Peyret, francés, con Celerine Pinget, suiza.⁷¹

El 5 de febrero de 1867 se casan Mauricio Delaloye, suizo y Ambrosia Ducret francesa.⁷²

El 1 de junio de 1868, se casan Anselmo Conte Grand, piemontés y Alejandrina Polliand, francesa.⁷³

El 21 de julio de 1868, se casan Eduardo Brossard, suizo y Judith Lugin, francesa.⁷⁴

65 ARCHIVO DE LA PARROQUIA..., op. cit., folio 16.

66 Ibidem, folio 17.

67 Ibidem, folio 25.

68 Ibidem, folio 26.

69 Ibidem, folio 68.

70 Ibidem, folio 45.

71 Ibidem, folio 47.

72 Ibidem folio 51.

73 Ibidem, folio 65.

74 ARCHIVO DE LA PARROQUIA..., op. cit., folio 67.

c) Casamientos de jóvenes pertenecientes a familias de los colonos con otros de familias americanas.

El 18 de abril de 1862 se casa Matias Gonzalez, argentino con Agustina Delaloye.⁷⁵

El 30 de agosto de 1864, se casa Pedro Oyervide, español, de 27 años vecino de Paysandu, con Ema Vuille de 16 años suiza vecina de la colonia.⁷⁶

El 9 de noviembre de 1864 se casa Pierre Comte, suizo, con Modesta Benitez, entrerriana.⁷⁷

El 25 de julio de 1865 se casan Octaviano Benitez, argentino con Juliana Blanc, francesa.⁷⁸

Si bien en casi la totalidad de los matrimonios los contrayentes eran solteros, se registra un caso en que la novia es una viuda que vuelve a casarse. Este es el caso de Juan Berthet y Maria Lugon, viuda de Jose Crepy, que se casan en julio de 1868.⁷⁹

Las actas de casamiento muestran que para los colonos el matrimonio era un sacramento, que se celebraba dentro del ámbito de la iglesia y se registraba en los archivos parroquiales.

5. *La vivienda.*

El censo señala tres tipos de vivienda según la cantidad de cuerpos de la que estaba compuesta y cuatro según el material con que estaban contruidos los techos. Con esta información se han elaborado el cuadro N° 13 y el gráfico N° 6 en los que se cuantifican los tipos de vivienda según la cantidad de cuerpos y material utilizado en la construcción del techo de la vivienda.

75 Ibidem folio 15.

76 Ibidem, folio 30.

77 Ibidem, folio 43.

78 Ibidem, folio 41.

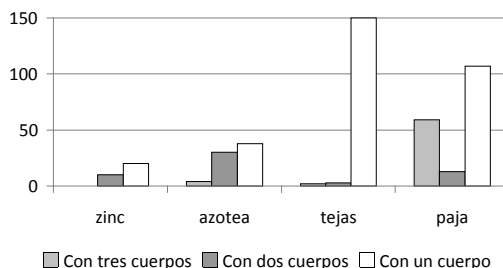
79 Ibidem, folio 67.

Cuadro N° 13
*Colonia San José. Tipo de vivienda por cantidad de cuerpos
 y material de techo. 1869.*

Material techos	Con tres cuerpos	Con dos cuerpos	Con un cuerpo	totales
zinc	0	10	20	30
azotea	4	30	38	72
tejas	2	3	150	155
paja	59	13	107	179
totales	65	56	315	419

Fuente: Elaboración propia con datos del Censo de Población y Vivienda del Año 1869. Carpeta 244 libretas N° 2 a N° 10.

Gráfico N° 6
Tipo de vivienda por cantidad de cuerpos y material de techo.



Fuente: Cuadro N° 13.

De los datos se observa que en la Colonia el 75,2% de las casas eran de un cuerpo y el principal material utilizado en los techos era la paja. No obstante el tipo de casa dominante era el de un cuerpo con techo de tejas con un 35,8% del total.

Tres años después del censo, Wilcken en su informe pone de manifiesto la presencia de casas de material de muy buena construcción, algunas con altos, rodeadas de patios con árboles frutales⁸⁰.

80 Vid Supra, p. 18.

Conclusiones

La Colonia San José de Entre Ríos fue fundada a mediados del siglo XIX, por un conjunto de familias europeas provenientes del Cantón de Valais, Suiza, de Saboya, Francia, y del Piamonte, Italia.

Según el Censo de 1869, estas familias estaban integradas en la mayoría de los casos por padres de nacionalidad europea con una alta proporción de hijos argentinos.

Las familias de la colonia representaban en forma proporcional a los grupos nacionales inmigrantes que la fundaron.

De los tipos de familias existentes, un 60,3% lo constituyeron las nucleares en sentido estricto, un 29,3% las nucleares en sentido amplio, un 9,7% las familias troncales, y un 0,7% las uniones de hecho.

Las familias nucleares amplias tenían en un 45% agregados familiares, en un 46% agregados no familiares y en un 9% agregados familiares y no familiares.

Dentro de las familias nucleares, las familias completas representaban el 87% y las incompletas el 13%.

Las dos uniones de hecho, registradas por el censo, correspondían a habitantes de la colonia, que no pertenecían a las familias inmigrantes.

La media de hijos por familia era de 3,36 y el tamaño familiar medio era de 5,78 personas.

En las parcelas o concesiones, se instalaron las familias, que eran propietarias de la tierra y de sus medios de producción, en las cuales trabajaban por lo general el matrimonio y los hijos e hijas mayores de 12 años y en el caso de familias nucleares amplias los agregados familiares y no familiares.

Los grupos familiares que fundaron la Colonia San José basados en el matrimonio cristiano, continuaron en el tiempo los tipos de familia vigentes en Europa de mediados del siglo XIX. Esta estructura familiar se replicó en las nuevas colonias que se formaron como un desprendimiento de aquella, en su entorno territorial.

En la Colonia San José, la familia fue un sujeto histórico, una unidad social y económica, que contribuyó al rápido crecimiento demográfico

y al desarrollo económico de la colonia, en un tiempo en que el país comenzaba a establecer las bases de su organización y progreso. *é*

Apéndice Estadístico

Cuadro N° 1

Colonia San José. Análisis de la estructura etaria de la población argentina por sexo. 1869.

	Argentina	Mujer	Varon	Total	Mujer	Varon
Hasta 5 Años	349	162	187	57.8%	56.1%	59.4%
6 a 10 Años	214	108	106	35.4%	37.4%	33.7%
11 a 15 Años	27	16	11	4.5%	5.5%	3.5%
16 a 20	3	1	2	0.5%	0.3%	0.6%
21 a 30	6	2	4	1.0%	0.7%	1.3%
31 a 40	4	0	4	0.7%	0.0%	1.3%
41 a 50	0	0	0	0.0%	0.0%	0.0%
51 a 60	1	0	1	0.2%	0.0%	0.3%
61 a 70	0	0	0	0.0%	0.0%	0.0%
Mas de 71	0	0	0	0.0%	0.0%	0.0%
Totales	604	289	315	100.0%	100.0%	100.0%

Cuadro N° 2

Colonia San José. Análisis de la estructura etaria de la población suiza por sexo. 1869

	Suiza	Mujer	Varón	Total	Mujer	Varón
Hasta 5 años de edad	6	4	2	1.6%	2.3%	1.0%
6 a 10 años	28	14	14	9.5%	9.7%	9.3%
11 a 15 años	78	35	43	39.0%	37.2%	40.6%
16 a 20	67	29	38	44.4%	39.2%	49.4%
21 a 30	94	34	60	44.8%	41.5%	46.9%
31 a 40	90	39	51	44.1%	45.3%	43.2%
41 a 50	77	33	44	42.8%	39.8%	45.4%
51 a 60	52	27	25	40.9%	46.6%	36.2%
61 a 70	26	10	16	50.0%	47.6%	51.6%
Mas de 71	7	1	6	77.8%	50.0%	85.7%
	525	226	299	29.2%	27.7%	30.4%

Cuadro N° 3
*Colonia San José. Análisis de la estructura etaria de la
 población francesa por sexo. 1869*

Resumen	Francia	Mujer	Varon	Total	Mujer	Varon
Hasta 5 años	2	1	1	0.5%	0.6%	0.5%
6 a 10 años	25	12	13	8.5%	8.3%	8.6%
11 a 15 años	48	23	25	24.0%	24.5%	23.6%
16 a 20	46	24	22	30.5%	32.4%	28.6%
21 a 30	76	34	42	36.2%	41.5%	32.8%
31 a 40	69	27	42	33.8%	31.4%	35.6%
41 a 50	56	29	27	31.1%	34.9%	27.8%
51 a 60	36	16	20	28.3%	27.6%	29.0%
61 a 70	18	7	11	34.6%	33.3%	35.5%
Mas de 71	1	0	1	11.1%	0.0%	14.3%
Totales	377	173	204	21.0%	21.2%	20.8%

Cuadro N° 4
*Colonia San José. Análisis de la estructura etaria de la
 población piamontesa por sexo. 1869*

	Piamon- tesa	Mujer	Varon	total	mujer	varon
Hasta 5 años	8	2	6	2.2%	1.2%	3.0%
6 a 10 años	25	10	15	8.5%	6.9%	9.9%
11 a 15 años	46	20	26	23.0%	21.3%	24.5%
16 a 20	34	20	14	22.5%	27.0%	18.2%
21 a 30	32	11	21	15.2%	13.4%	16.4%
31 a 40	33	15	18	16.2%	17.4%	15.3%
41 a 50	44	20	24	24.4%	24.1%	24.7%
51 a 60	34	15	19	26.8%	25.9%	27.5%
61 a 70	8	4	4	15.4%	19.0%	12.9%
Mas de 71	1	1	0	11.1%	50.0%	0.0%
Totales	265	118	147	14.7%	14.5%	15.0%

Cuadro N° 5

Colonia San José. Análisis de la estructura etaria de la población de la Banda Oriental por sexo. 1869.

Resumen	Banda oriental	Mujer	Varon			
Hasta 5 años de edad	4	3	1	1.1%	1.7%	0.5%
6 a 10 años	3	0	3	1.0%	0.0%	2.0%
11 a 15 años	0	0	0	0.0%		
16 a 20	0	0	0	0.0%		
21 a 30	0	0	0	0.0%		
31 a 40	2	2	0	1.0%	2.3%	0.0%
41 a 50	2	0	2	1.1%		
51 a 60	1	0	1	0.8%	0.0%	1.4%
61 a 70	0	0	0	0.0%		
Mas de 71	0	0	0	0.0%		
Totales	12	5	7	0.7%	0.6%	0.7%

Cuadro N° 6

Colonia San José. Análisis de la estructura etaria de la población alemana por sexo. 1869.

Resumen	Aleman	Mujer	Varon			
Hasta 5 años de edad	2	0	2	0.5%	0.0%	1.0%
6 a 10 años	0	0	0	0.0%	0.0%	0.0%
11 a 15 años	1	0	1	0.5%	0.0%	0.9%
16 a 20	1	0	1	0.7%	0.0%	1.3%
21 a 30	0	0	0	0.0%	0.0%	0.0%
31 a 40	6	3	3	2.9%	3.5%	2.5%
41 a 50	1	1	0	0.6%	1.2%	0.0%
51 a 60	3	0	3	2.4%	0.0%	4.3%
61 a 70	0	0	0	0.0%	0.0%	0.0%
Mas de 71	0	0	0	0.0%	0.0%	0.0%
Totales	14	4	10	0.8%	0.5%	1.0%

Cuadro N° 7

Colonia San José. Total de hombres y mujeres por estructura etaria. 1869

	Mujer	Varón	Total
Hasta 5 años	172	199	371
6 a 10 años	144	151	295
11 a 15 años	94	106	200
16 a 20 años	74	77	151
21 a 30 años	81	129	210
31 a 40 años	86	118	204
41 a 50 años	83	97	180
51 a 60 años	58	69	127
61 a 70 años	21	31	52
71 y más años	2	7	9
TOTALES	815	984	1799

Cuadro N° 8

Colonia San José. Número de labradores entre 10 y 15 años 1869.

Edad- Años	Libreta N°										Totales
	1	2	3	4	5	6	7	8	9	10	
10	1				0	1		2	2		6
11			1		0	1		1	3		6
12		1	3	2	0		1	1	6	5	19
13	4	1	2	3	0		1	1	2	1	15
14	7	2	7	7	0		4	3	12	3	45
15	5	4	8	5	0	1	3	9	3	4	42
Total	17	8	21	17	0	3	9	17	28	13	133

Cuadro N° 9

*Colonia San José N° Familias de la Colonia San José por origen nacional.
1869.*

Libretas	Origen suizo	Origen frances	Origen piemontes	Otros origenes	Total
Libreta 2	15	7	14	3	39
Libreta 3	6	1	4	0	11
Libreta 4	18	20	1	0	40
Libreta 5	17	6	17	1	41
Libreta 6	0	11	2	0	13
Libreta 7	3	26	2	2	34
Libreta 8	17	10	10	0	37
Libreta 9	12	8	2	2	24
Libreta 9 bis	22	10	4	3	39
Libreta 10	22	1	8	0	31
	132	100	64	11	307

Cuadro N° 10

*Familias de la Colonia San José por tipo de familia. Número de casos.
Censo Año 1869.*

Libretas	1. Nuclear Restricta	2. Nuclear Amplia	3. Troncal	4. Uniones de hecho	Totales
Libreta 2	26	7	6		39
Libreta 3	7	1	3		11
Libreta 4	24	11	4		40
Libreta 5	30	10	1		41
Libreta 6	10	3	0		13
Libreta 7	23	8	2		34
Libreta 8	21	10	6		37
Libreta 9	12	10	0	2	24
Libreta 9 bis	15	21	3		39
Libreta 10	17	9	5		31
TOTALES	185	90	30	2	307

Cuadro N° 11

*Familias nucleares amplias de la Colonia San José por tipo de agregados.
Número de casos. Censo 1869.*

Libretas	2. Nucleares Amplias	2.1 Agreg Famil- iares	2.2 Agreg No familiares	2.3 AG FL/NFL
Libreta 2	7	3	4	0
Libreta 3	1	0	1	0
Libreta 4	11	8	3	0
Libreta 5	10	3	6	1
Libreta 6	3	2	0	1
Libreta 7	8	4	3	1
Libreta 8	10	3	4	3
Libreta 9	10	5	5	0
Libreta 9 bis	21	6	13	2
Libreta 10	9	6	3	0
TOTALES	90	40	42	8

Cuadro N° 12

Familias troncales de la Colonia San José. Número de casos. 1869

Libretas	Suizo	Francés	Piamontes
Libreta 2	3	2	1
Libreta 3	2	0	1
Libreta 4	1	3	0
Libreta 5	0	0	1
Libreta 6	0	0	0
Libreta 7	0	2	0
Libreta 8	4	1	1
Libreta 9	0	0	0
Libreta 9 bis	2	1	0
Libreta 10	5	0	0
TOTALES	17	9	4

Cuadro N° 13

Familias completas e incompletas de la Colonia San José. 1869

Libretas	1. N Restringida	2. N Amplia	Completa	Incompleta
Libreta 2	26	7	31	3
Libreta 3	7	1	7	1
Libreta 4	24	11	26	7
Libreta 5	30	10	39	1
Libreta 6	10	3	12	1
Libreta 7	23	8	27	5
Libreta 8	21	10	28	3
Libreta 9	12	10	17	5
Libreta 9 bis	15	21	28	8
Libreta 10	17	9	22	4
TOTALES	185	90	237	38

Cuadro N° 14

Colonia San José. Número de hijos por familia. 1869.

Libretas	Total de Fa- milias	N° de hijos * Flia	Media
Libreta 2	39	138	
Libreta 3	11	33	
Libreta 4	40	131	
Libreta 5	41	131	
Libreta 6	13	32	
Libreta 7	34	143	
Libreta 8	37	136	
Libreta 9	24	56	
Libreta 9 bis	39	114	
Libreta 10	31	117	
TOTALES	307	1031	3,36

Cuadro N° 15
Colonia San José. Casos de sordomudez en las familias de la Colonia.
Censo de 1869

Nombre	E	S	Ec	Nacionalidad	Oficio	Lee	Esc
Luisa M.	8	M		Suizo			
Pedro María U.	12	V	S	Suizo			
Josefina D.	14	M	S	Suizo	Labrador	No	No
Antonia F.	14	M	S	Suizo	Labrador		
Alberto B.	18	V	S	Suizo	Peón labr	No	No
Pedro José P.	21	V	S	Suizo	Peón	No	No
José V.	25	V	S	Suizo	Labrador	Si	No
Félix (hno Josefina)	26	V	S	Suizo	Labrador	Si	Si
Víctor O.	29	V	S	Suizo	Labrador	Si	Si
Bartolomé R.	33	V	S	Suizo	Labrador		
Juanita B.	40	M	S	Suizo	Labrador	No	No
Pedro F (padre Antonia)	48	V	C	Suizo	Labrador	Si	No

Los cuadros del Apéndice Estadístico han sido elaborados con datos del Censo de Población y Vivienda del Año 1869. Carpeta 244 libretas N° 2 a N° 10.

Fuentes y bibliografía

Fuentes inéditas

ARGENTINA, *Censo Nacional de Población y Vivienda de 1869*. Carpeta 244 Censo de la Provincia de Entre Ríos, correspondiente a la Sección Colón, Población Rural, Población de la Colonia de San José. Libretas 2, 3, 4, 5, 6, 7, 8, 9, 9Bis, 10.

PARROQUIA DE LA COLONIA DE SAN JOSE. Libro de Matrimonio N° 1 Período 1861-1868.

Fuentes editas

PEYRET, ALEJO, *Una visita a las colonias de la República Argentina*. Tribuna Nacional, 1889.

WILCKEN, GUILLERMO, *Las colonias, informe sobre el estado actual de*

las colonias agrícolas. Buenos Aires, Editorial Belgrano, 1873.

Bibliografía

BOSCH, BEATRIZ, *Historia de Entre Ríos. 1520-1969* Buenos Aires, Plus Ultra, 1978.

– *Urquiza y su tiempo*. Buenos Aires, Eudeba, 1971.

CONTE-GRAND, CARLOS, *Los Italianos en tierras de Urquiza*. Concepción del Uruguay, Ediciones Mitre, 2002.

GARCIA BELSUNCE, CÉSAR, “La familia”, en ACADEMIA NACIONAL DE LA HISTORIA, *Nueva Historia de la Nación Argentina*, Tomo II, Segunda Parte, Buenos Aires, Planeta, 1999.

GUIONET, HÉCTOR NORBERTO, *La Colonia San José. Memorias, entre ríos, e imágenes. 1857-2000*. Concepción del Uruguay, Optima, 2000.

LONFAT, GERMAIN, *Las colonias agrícolas de la República Argentina*. Lausanne, 1879.

MACCHI, MANUEL, E., *Urquiza el colonizador: la colonia San José, fundación de la ciudad de Colón*. Buenos Aires, 1949.

MORENO, JOSÉ LUIS, *Historia de la Familia en el Río de la Plata*, Buenos Aires, Sudamericana, 2004.

SAGARNA, ANTONIO, “Entre Ríos (1820-1862)” en LEVENE, RICARDO, *Historia de la Nación Argentina*, Vol. 9, 3ª ed., Buenos Aires, El Ateneo, 1962.

SALAS, ADELA, *Fuentes para la reconstrucción de la población temprano-colonial*. Córdoba, AEPa, 2007.

SARGIOTTO, ELENA, *La Historia de la Familia. Perspectivas Historiográficas recientes para Latinoamérica*. Córdoba, CEI, 1991.

VERNAZ, CELIA, CONTE-GRAND, CARLOS, *Historia de San José y Colon*. Santa Fe, Colmegna, 1999.

VERNAZ, CELIA, *Colonia Valesana en Argentina*, Sión, 1991.

La Iglesia de San José. Centenario de la Parroquia. San José, Concepción del Uruguay, Gráfica Mitre, 2001.

